

מדריך מקוצר

להפעלת מכשיר חימום לשמיכות חולה

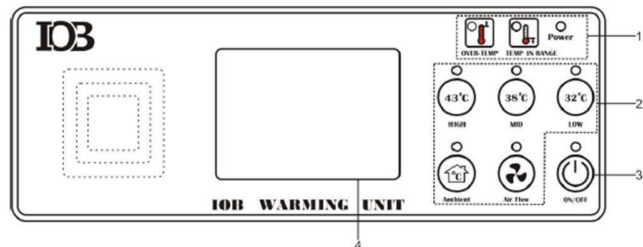
דגם: IOB-505

יש לקרוא את המדריך למשתמש של היצרן להוראות המלאות



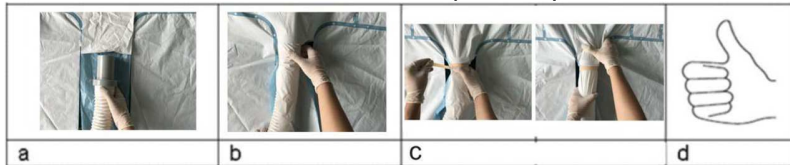
המכשיר כולל: פאנל הפעלה, צינור אויר לחיבור שמיכה, מתלה עמוד, ווי תליה למיטה.

המכשיר מאפשר הפעלה ב-4 טמפרטורות: טמפ' חדר, 32°, 38°, 43°, ובשתי מהירויות אוורור. צינור האויר מתאים למרבית השמיכות הקיימות, מומלץ להשתמש בשמיכות החימום של IOB המתאימות למרבית היישומים, תנוחות ודרישות רפואיות.



1. **הדלקת המכשיר.** הדלק את המפסק הראשי הנמצא מאחורי המכשיר. בשלב זה המכשיר עובר למצב מוכן STANDBY והפעולה תתחיל עם לחיצה על הכפתור בפאנל הראשי (3 בתרשים) ON/OFF. המכשיר יבצע בדיקה עצמית.

2. **חיבור שמיכה.** חבר את השמיכה לצינור האוויר, כך שהשמיכה תעבור את הצוואר הרחב של הצינור. לכל שמיכת IOB מצורף סרט סקוטש לאבטח את חיבור השמיכה. יש לעטוף את הסקוטש מעבר לצוואר הצינור.



3. **קביעת טמפרטורת עבודה.** לחץ על כפתור עם סימון הטמפרטורה הרצוי, (2 בתרשים) טמפ' חדר, 32°, 38°, 43°.


4. **קביעת מהירות אוורור.** לחץ על כפתור המאוורר (צינור מאוורר בתרשים) פעם אחת או פעם נוספת, על הצג יופיע סימן LOW למהירות נמוכה או HIGH למהירות גבוהה.

5. **תחילת פעולה.** לתחילת פעולה לחץ על הכפתור ON/OFF בפאנל הראשי (3 בתרשים).

6. **התראות.** התראות יופיעו בהידלק נורה וצפוף המכשיר.

- 6.1. טמפרטורה חריגה גבוהה – נורת OVER-TEMP תידלק (1 בתרשים-נורת שמאלית ביותר) בהידלק נורת זו, יש לבדוק האם יציאת הצינור או השמיכה חסומים – יש לשחרר את החסימה. אם ההתראה ממשיכה יש לכבות המכשיר.
- 6.2. התראת שירות – תופיע הודעה להחלפת פילטר.

7. **סיום הפעולה.** יש ללחוץ על הכפתור ON/OFF בפאנל הראשי (3 בתרשים). ולהמתין 30 שניות לסיום תהליך הקירור-לפני כיבוי. **בסיום הקירור** – ניתן לכבות את המכשיר באמצעות המפסק שמאחור.



שמיכות למכשיר חימום

דגמים נוספים ניתן לראות באתר מדיסאיל: <http://medisale.org/iob>

IOB

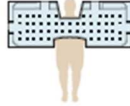
תוצרת ארצות הברית

Intraoperative Warming Blankets

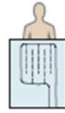
Upper Body
Model: IOB-003
195cm x 64cm



XL Upper Body
Model: IOB-021
220cm x 80cm



Lower Body
Model: IOB-002
142cm x 120cm



Torso
Model: IOB-001
142cm x 120cm



Full Body Surgical
Model: IOB-008
210cm x 120cm



Underbody Warming Blankets

Pediatric Underbody
Model: IOB-005
91cm x 80cm



Large Pediatric Underbody
Model: IOB-009
160cm x 80cm



Spinal Underbody
Model: IOB-010
215cm x 100cm



Lithotomy Underbody
Model: IOB-011
170cm x 100cm



Full Access Underbody
Model: IOB-006
215cm x 100cm



Pediatric Warming Blankets

Pediatric Lower Body
Model: IOB-012
142cm x 100cm



Pediatric Long
Model: IOB-014
110 x 64 cm
(200cm x 17cm)



Pediatric Full Body
Model: IOB-007
170cm x 100cm



Infant Full Body/Underbody
Model: IOB-025
120cm x 80cm



Pediatric Underbody
Model: IOB-005
91cm x 80cm



Large Pediatric Underbody
Model: IOB-009
152cm x 100cm



Postoperative Warming Blankets

Adult Full Body
Model: IOB-004
210cm x 120cm



Pediatric Full Body
Model: IOB-007
170cm x 100cm



Other Warming Blankets

Cath Lab
Model: IOB-015
180 x 74cm
(380cm x 17cm)



Surgical Access
Model: IOB-016
210cm x 120cm



Cardiac Access
Model - 020
142cm x 120cm



המדריך כתוב בלשון זכר מטעמי נוחות בלבד ואין בכך כדי להפלות בין המינים.
המדריך הקובע הוא המדריך של היצרן בשפה האנגלית המצורף עם המערכת.